

令和2年度(下半期分)

# 財 政 状 況 書

玖珠九重行政事務組合

## 財政状況書の公表について

地方自治法第243条の3第1項及び玖珠九重行政事務組合財政状況書の作成及び公表に関する条例に基づき組合の財政状況を公表します。対象となるのは、令和2年度下半期（10月から3月まで）の予算の執行状況や保有している土地・建物及び地方債の残高等です。

### 目次

- 1 歳入歳出予算の状況
  - (1) 一般会計現計予算構成比
  - (2) 一般会計執行状況
  - (3) 令和元年度一般会計歳入歳出決算書
- 2 財産、地方債及び一時借入金の現在高
  - (1) 公有財産
    - ① 土地・建物
    - ② 車両
    - ③ 基金
  - (2) 地方債現在高
  - (3) 一時借入金現在高

# 1. 歳入歳出予算の状況

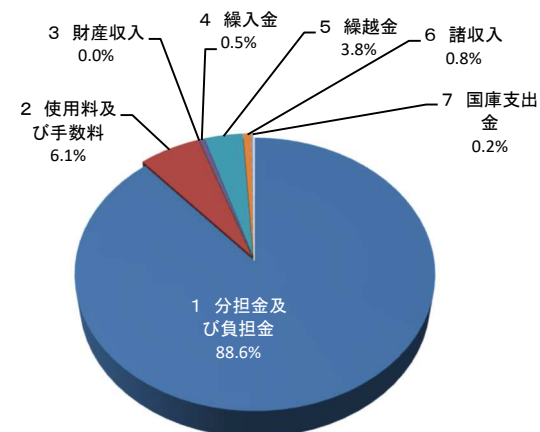
(1) 一般会計現計予算構成比 (令和3年3月31日現在)

(歳入)

(単位:円, %)

款	当初予算額	補正額	現計予算額	構成比(%)
1 分担金及び負担金	578,274,000	▲ 33,266,000	545,008,000	88.6
2 使用料及び手数料	37,254,000	0	37,254,000	6.1
3 財産収入	11,000	0	11,000	0.0
4 繰入金	3,145,000	22,000	3,167,000	0.5
5 繰越金	6,000	23,340,000	23,346,000	3.8
6 諸収入	5,466,000	▲ 763,000	4,703,000	0.8
7 国庫支出金	0	1,000,000	1,000,000	0.2
計	624,156,000	▲ 9,667,000	614,489,000	100.0

令和2年度 款別構成比(歳入)

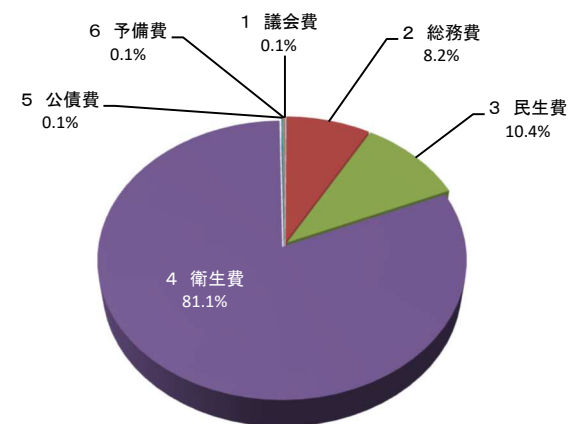


(歳出)

(単位:円, %)

款	当初予算額	補正・流用・充用額	現計予算額	構成比(%)
1 議会費	571,000	0	571,000	0.1
2 総務費	50,971,000	▲ 886,000	50,085,000	8.2
3 民生費	71,475,000	▲ 7,873,000	63,602,000	10.4
4 衛生費	499,419,000	▲ 908,000	498,511,000	81.1
5 公債費	920,000	0	920,000	0.1
6 予備費	800,000	0	800,000	0.1
計	624,156,000	▲ 9,667,000	614,489,000	100.0

令和2年度 款別構成比(歳出)



# 1. 歳入歳出予算の状況

(2) 一般会計執行状況 (令和3年3月31日現在)

(歳入)

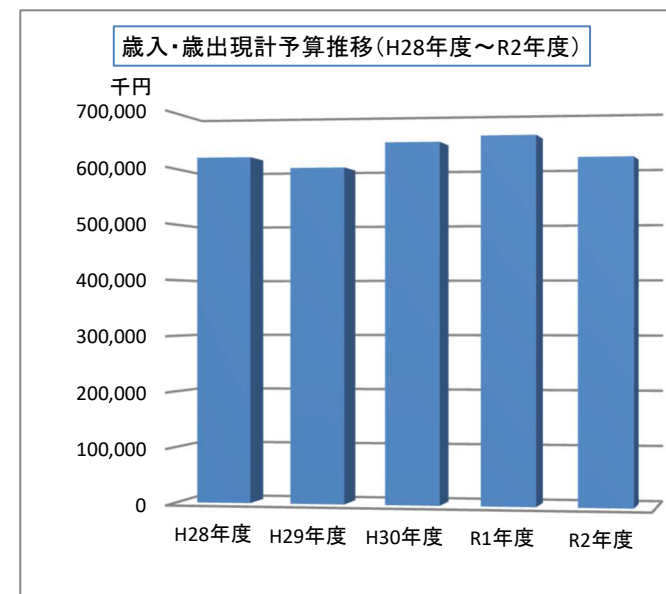
(単位:円, %)

款	現計予算額	収入額	収入率(%)
1 分担金及び負担金	545,008,000	545,008,000	100.0
2 使用料及び手数料	37,254,000	39,585,814	106.3
3 財産収入	11,000	7,843	71.3
4 繰入金	3,167,000	3,164,670	99.9
5 繰越金	23,346,000	23,346,138	100.0
6 諸収入	4,703,000	5,308,246	112.9
7 国庫支出金	1,000,000	1,000,000	100.0
計	614,489,000	617,420,711	100.5

(歳出)

(単位:円)

款	現計予算額	支出額	執行率(%)
1 議会費	571,000	225,176	39.4
2 総務費	50,085,000	47,788,011	95.4
3 民生費	63,602,000	55,723,333	87.6
4 衛生費	498,511,000	444,931,226	89.3
5 公債費	920,000	819,478	89.1
6 予備費	800,000	0	0.0
計	614,489,000	549,487,224	89.4



(単位:千円)

	H28年度	H29年度	H30年度	R1年度	R2年度
歳入・歳出現計予算	620,438	600,289	644,017	654,127	614,489

※各年度3月31日現在

令和元年度 玖珠九重行政事務組合一般会計歳入歳出決算書

歳入

款	項	予算現額	調定額
1 分担金及び負担金		590,007,000	590,007,000
	1 負担金	590,007,000	590,007,000
2 使用料及び手数料		38,579,088	48,879,088
	1 使用料	28,122,000	36,794,168
	2 手数料	10,457,000	12,084,920
3 財産収入		11,000	8,489
	1 財産運用収入	11,000	8,489
4 繰入金		3,129,000	3,106,620
	1 基金繰入金	3,129,000	3,106,620
5 繰越金		15,068,000	15,067,845
	1 繰越金	15,068,000	15,067,845
6 諸収入		7,333,000	9,271,078
	1 組合預金利子	1,000	0
	2 雑入	7,332,000	9,271,078
歳入合計		654,127,000	666,340,120

(単位：円)

収入済額	不納欠損額	収入未済額	予算現額と 収入済額との比較
590,007,000	0	0	0
590,007,000	0	0	0
48,879,088	0	0	10,300,088
36,794,168	0	0	8,672,168
12,084,920	0	0	1,627,920
8,489	0	0	△2,511
8,489	0	0	△2,511
3,106,620	0	0	△22,380
3,106,620	0	0	△22,380
15,067,845	0	0	△155
15,067,845	0	0	△155
9,271,078	0	0	1,938,078
0	0	0	△1,000
9,271,078	0	0	1,939,078
666,340,120	0	0	12,213,120

歳出

款	項	予 算 現 額
1 議会費		577,000
	1 議会費	577,000
2 総務費		50,625,000
	1 総務管理費	50,346,000
	2 監査委員費	279,000
3 民生費		62,069,000
	1 社会福祉費	62,069,000
4 衛生費		474,018,000
	1 保健衛生費	73,774,000
	2 清掃費	400,244,000
	1 公債費	66,138,000
5 公債費		66,138,000
	1 公債費	66,138,000
6 予備費		700,000
	1 予備費	700,000
歳 出 合 計		654,127,000

歳入歳出差引残額 23,346,138 円  
うち基金繰入金額 0 円  
翌年度繰越額 23,346,138 円

令和 2 年 9 月 3 0 日 提出  
玖珠九重行政事務組合 管理者 宿 利 政 和

(単位：円)

支 出 済 額	翌 年 度 繰 越 額	不 用 額	予 算 現 額 と 支 出 済 額 と の 比 較
425,523	0	151,477	151,477
425,523	0	151,477	151,477
49,228,275	0	1,396,725	1,396,725
49,027,130	0	1,318,870	1,318,870
201,145	0	77,855	77,855
60,154,262	0	1,914,738	1,914,738
60,154,262	0	1,914,738	1,914,738
467,148,684	0	6,869,316	6,869,316
71,785,791	0	1,988,209	1,988,209
395,362,893	0	4,881,107	4,881,107
66,037,238	0	100,762	100,762
66,037,238	0	100,762	100,762
0	0	700,000	700,000
0	0	700,000	700,000
642,983,982	0	11,133,018	11,133,018

## 2. 財産、地方債及び一時借入金の現在高

### (1) 公有財産

#### ① 土地・建物

(単位:㎡)

	土地 (地積)			建 物						延 面 積 計		
				木 造 (延面積)			非 木 造 (延面積)					
	平成30年度末 現在高	令和元年度中 増減	令和元年度末 現在高	平成30年度末 現在高	令和元年度中 増減	令和元年度末 現在高	平成30年度末 現在高	令和元年度中 増減	令和元年度末 現在高	平成30年度末 現在高	令和元年度中 増減	令和元年度末 現在高
玖珠環境衛生センター	8,353.00	0.00	8,353.00	0.00	0.00	0.00	2,901.24	0.00	2,901.24	2,901.24	0.00	2,901.24
玖珠清掃センター	97,707.00	0.00	97,707.00	0.00	0.00	0.00	4,798.37	0.00	4,798.37	4,798.37	0.00	4,798.37
玖珠診療所	794.95	0.00	794.95	254.35	0.00	254.35	0.00	0.00	0.00	254.35	0.00	254.35
玖珠葬斎場	860.00	0.00	860.00	0.00	0.00	0.00	446.70	0.00	446.70	446.70	0.00	446.70
合 計	107,714.95	0.00	107,714.95	254.35	0.00	254.35	8,146.31	0.00	8,146.31	8,400.66	0.00	8,400.66

## ② 車 輜

(単位:台)

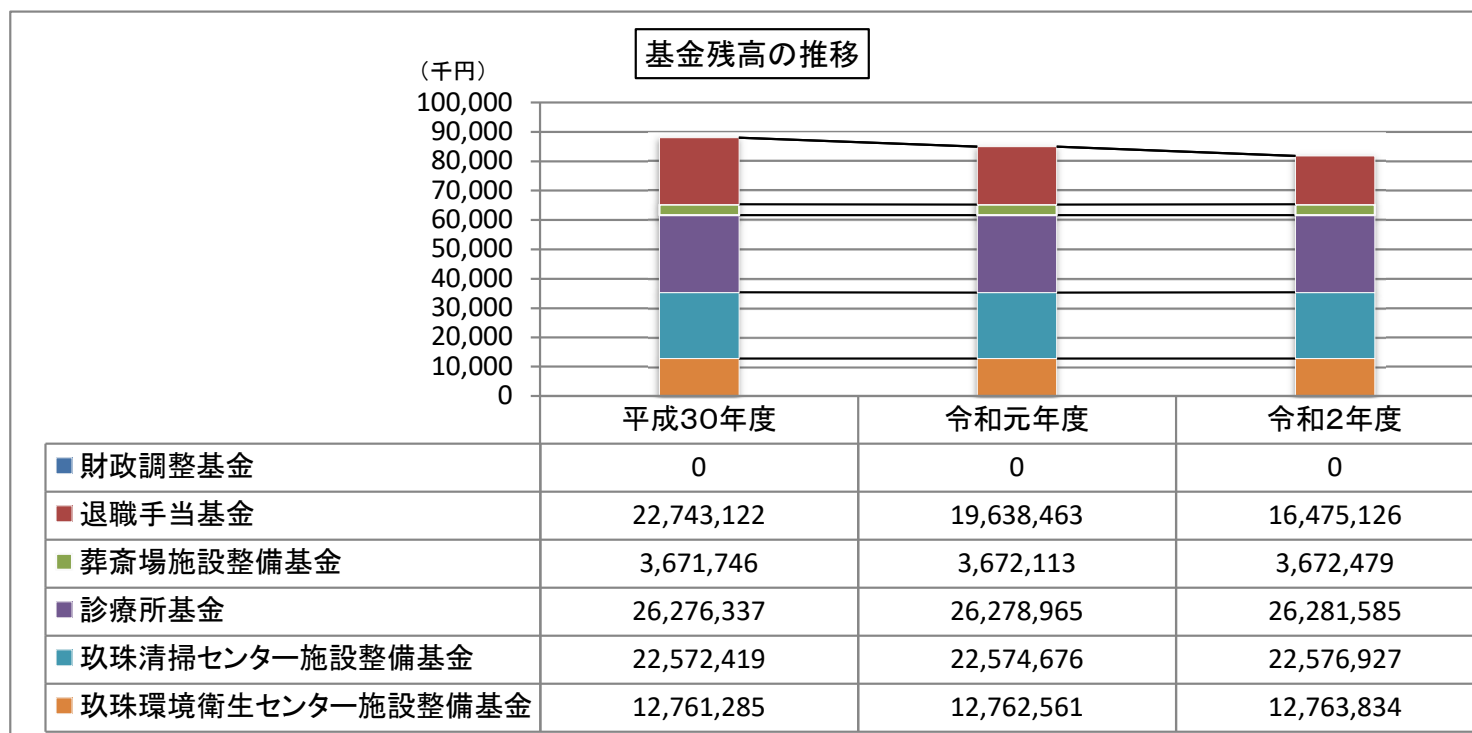
区 分		令和元年度末現在高	令和2年度中増減	令和2年度末現在高	備 考
普通自動車 2000cc以上		2	0	2	
内訳	乗用車	0	0	0	
	貨物車	2	0	2	
小型自動車 2000cc以下		8	0	8	
内訳	乗用車	7	0	7	
	貨物車	1	0	1	
特殊用途自動車		4	0	4	
	バックホー	1	0	1	
	フォークリフト	2	0	2	
	ショベルローダー	1	0	1	
合 計		14	0	14	



③ 基 金

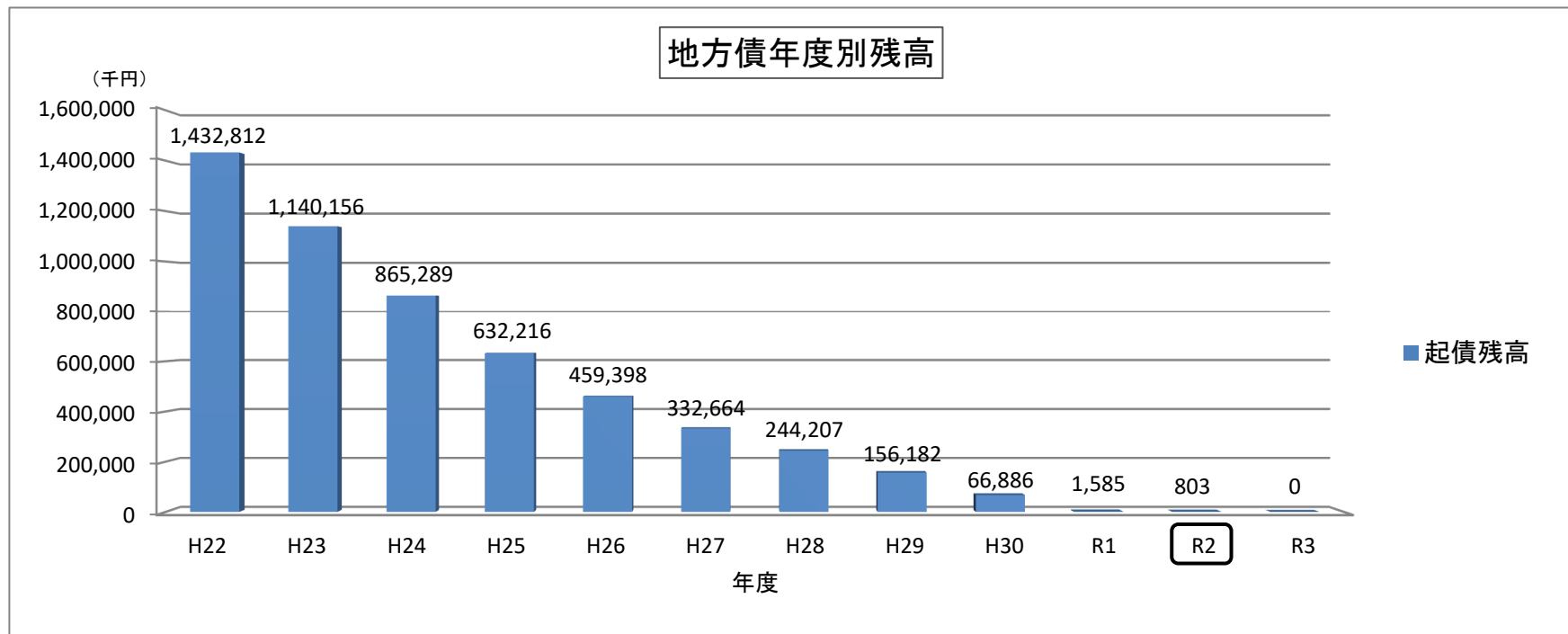
(単位:円)

	令和元年度末現在高	令和2年度中増減	令和2年度末現在高
玖珠九重行政事務組合財政調整基金	0	0	0
退職手当基金	19,638,463	▲ 3,163,337	16,475,126
玖珠葬斎場施設整備基金	3,672,113	366	3,672,479
玖珠診療所基金	26,278,965	2,620	26,281,585
玖珠清掃センター施設整備基金	22,574,676	2,251	22,576,927
玖珠環境衛生センター施設整備基金	12,762,561	1,273	12,763,834
合 計	84,926,778	▲ 3,156,827	81,769,951



(2) 地方債の現在高

区分		令和元年度末	令和2年度中増減見込額		令和2年度末	備考
		現在高	起債額	元金償還額	現在高	
一般会計	衛生債	1,585,099	0	781,922	803,177	
計		1,585,099	0	781,922	803,177	



(3) 一時借入金の現在高

会 計	借入金額	借入年月日	返済予定年月日
合 計	-	-	-

地方債年度別・施設別現在高(未償還元金)推移(H22～R3)

(単位:円)

		No	H22	H23	H24	H25	H26	H27	H28	H29	H30	R1	R2	R3
玖珠葬斎場駐車場		9												
診療所	診療所新築事業	2	7,754,020	7,139,783	6,508,849	5,860,766	5,195,066	4,511,271	3,808,889	3,087,414	2,346,329	1,585,099	803,177	0
	医師宿舍	3	9,458,733	7,986,056	6,473,348	4,919,522	3,323,459	1,684,011	0	-	-	-	-	-
	小計		17,212,753	15,125,839	12,982,197	10,780,288	8,518,525	6,195,282	3,808,889	3,087,414	2,346,329	1,585,099	803,177	0
清掃センター	ごみ処理施設整備事業	4	22,483,551	0										
	粗大ごみ処理施設整備事業	5	17,633,190	8,904,320	0									
	ごみ焼却施設整備事業	6	72,773,646	36,748,872	0									
	粗大ごみ処理施設整備事業	7	93,385,013	62,782,109	31,656,744	0								
	ごみ焼却施設建設事業	8	92,765,499	62,365,614	31,446,735	0								
	粗大ごみ処理施設整備事業	10	51,411,305	38,958,384	26,242,579	13,258,340	0							
	埋立処分施設建設事業	11	134,602,174	101,998,640	68,706,837	34,712,236	0							
	埋立処分施設建設事業	12	191,625,787	154,512,320	116,802,662	78,487,236	39,556,311	0						
小計		676,680,165	466,270,259	274,855,557	126,457,812	39,556,311	0							
環境	環境衛生センター建設事業	1	549,683,615	491,960,097	433,425,621	374,068,795	313,878,064	252,841,714	190,947,865	128,184,469	64,539,310	0		
	汚物処理施設	13	189,235,477	166,799,622	144,025,967	120,909,426	97,444,837	73,626,959	49,450,474	24,909,981	0			
	小計		738,919,092	658,759,719	577,451,588	494,978,221	411,322,901	326,468,673	240,398,339	153,094,450	64,539,310	0		
現在高			1,432,812,010	1,140,155,817	865,289,342	632,216,321	459,397,737	332,663,955	244,207,228	156,181,864	66,885,639	1,585,099	803,177	0

※毎年度末現在高