

平成30年度(下半期分)

財 政 状 況 書

玖珠九重行政事務組合

財政状況書の公表について

地方自治法第243条の3第1項及び玖珠九重行政事務組合財政状況書の作成及び公表に関する条例に基づき組合の財政状況を公表します。対象となるのは、平成30年度下半期（10月から3月まで）の予算の執行状況や保有している土地・建物及び地方債の残高等です。

目次

- 1 歳入歳出予算の状況
 - (1) 一般会計現計予算構成比
 - (2) 一般会計執行状況
 - (3) 平成29年度一般会計歳入歳出決算書
- 2 財産、地方債及び一時借入金の現在高
 - (1) 公有財産
 - ① 土地・建物
 - ② 車両
 - ③ 基金
 - (2) 地方債現在高
 - (3) 一時借入金現在高

1. 歳入歳出予算の状況

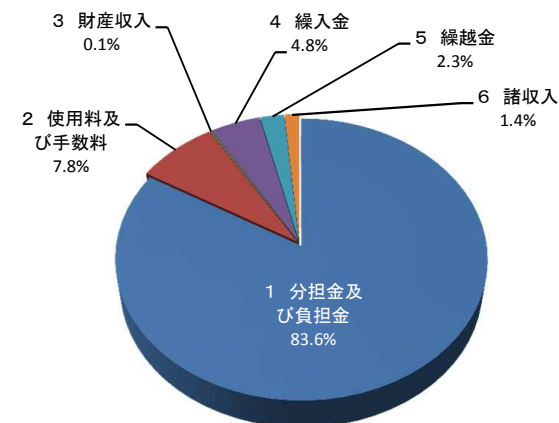
(1) 一般会計現計予算構成比 (平成31年3月31日現在)

(歳入)

(単位:円, %)

款	当初予算額	補正額	現計予算額	構成比(%)
1 分担金及び負担金	560,895,000	▲ 22,468,000	538,427,000	83.6
2 使用料及び手数料	50,105,000	73,000	50,178,000	7.8
3 財産収入	5,000	7,000	12,000	0.1
4 繰入金	33,296,000	▲ 2,153,000	31,143,000	4.8
5 繰越金	6,000	14,961,000	14,967,000	2.3
6 諸収入	5,336,000	3,954,000	9,290,000	1.4
計	649,643,000	▲ 5,626,000	644,017,000	100.0

平成30年度 款別構成比(歳入)

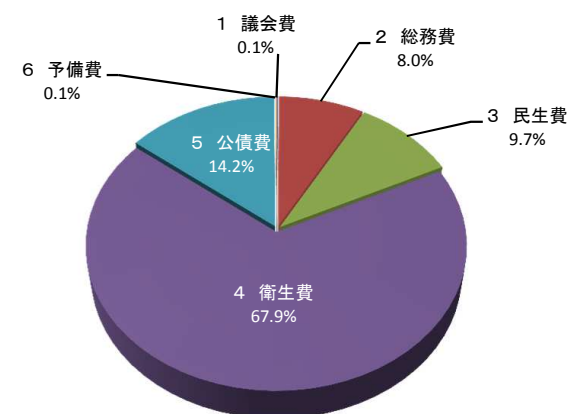


(歳出)

(単位:円, %)

款	当初予算額	補正額	現計予算額	構成比(%)
1 議会費	560,000	23,000	583,000	0.1
2 総務費	52,988,000	▲ 1,678,000	51,310,000	8.0
3 民生費	61,132,000	1,226,000	62,358,000	9.7
4 衛生費	442,834,000	▲ 5,197,000	437,637,000	67.9
5 公債費	91,329,000	0	91,329,000	14.2
6 予備費	800,000	0	800,000	0.1
計	649,643,000	▲ 5,626,000	644,017,000	100.0

平成30年度 款別構成比(歳出)



1. 歳入歳出予算の状況

(2) 一般会計執行状況 (平成31年3月31日現在)

(歳入)

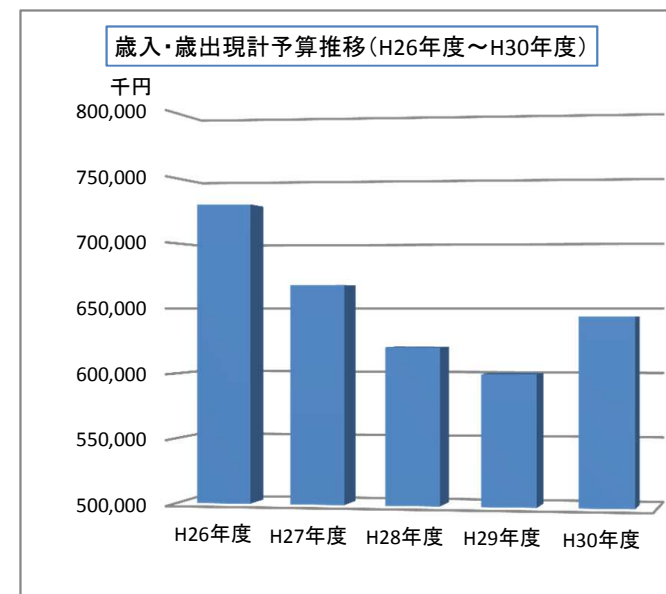
(単位:円, %)

款	現計予算額	収入額	収入率(%)
1 分担金及び負担金	538,427,000	538,427,000	100.0
2 使用料及び手数料	50,178,000	45,904,117	91.5
3 財産収入	12,000	8,585	71.5
4 繰入金	31,143,000	31,137,696	100.0
5 繰越金	14,967,000	14,966,547	100.0
6 諸収入	9,290,000	10,708,069	115.3
計	644,017,000	641,152,014	99.6

(歳出)

(単位:円)

款	現計予算額	支出額	執行率(%)
1 議会費	583,000	247,125	42.4
2 総務費	51,310,000	48,714,790	94.9
3 民生費	62,358,000	56,152,391	90.0
4 衛生費	437,637,000	392,600,537	89.7
5 公債費	91,329,000	78,632,521	86.1
6 予備費	800,000	0	0.0
計	644,017,000	576,347,364	89.5



(単位:千円)

	H26年度	H27年度	H28年度	H29年度	H30年度
歳入・歳出現計予算	729,636	667,881	620,438	600,289	644,017

※各年度3月31日現在

平成29年度 玖珠九重行政事務組合一般会計歳入歳出決算書

歳 入

(単位：円)

款	項	予 算 現 額	調 定 額
1 分担金及び負担金		517,061,000	517,061,000
	1 負担金	517,061,000	517,061,000
2 使用料及び手数料		50,807,000	55,104,325
	1 使用料	40,073,000	43,302,525
	2 手数料	10,734,000	11,801,800
3 財産収入		32,000	29,679
	1 財産運用収入	32,000	29,679
4 繰入金		3,445,000	3,444,120
	1 基金繰入金	3,445,000	3,444,120
5 繰越金		18,057,000	18,057,352
	1 繰越金	18,057,000	18,057,352
6 諸収入		10,887,000	11,161,339
	1 組合預金利子	1,000	0
	2 雑入	10,886,000	11,161,339
歳 入 合 計		600,289,000	604,857,815

収 入 済 額	不 納 欠 損 額	収 入 未 済 額	予 算 現 額と 収入済額との比較
517,061,000	0	0	0
517,061,000	0	0	0
55,104,325	0	0	4,297,325
43,302,525	0	0	3,229,525
11,801,800	0	0	1,067,800
29,679	0	0	△2,321
29,679	0	0	△2,321
3,444,120	0	0	△880
3,444,120	0	0	△880
18,057,352	0	0	352
18,057,352	0	0	352
11,161,339	0	0	274,339
0	0	0	△1,000
11,161,339	0	0	275,339
604,857,815	0	0	4,568,815

歳 出

款	項	予 算 現 額
1 議会費		555,000
	1 議会費	555,000
2 総務費		50,921,000
	1 総務管理費	50,667,000
	2 監査委員費	254,000
3 民生費		56,238,000
	1 社会福祉費	56,238,000
4 衛生費		400,446,000
	1 保健衛生費	75,884,000
	2 清掃費	324,562,000
5 公債費		91,329,000
	1 公債費	91,329,000
6 予備費		800,000
	1 予備費	800,000
歳 出 合 計		600,289,000

14,966,547

0

14,966,547

(単位：円)

支 出 済 額	翌 年 度 繰 越 額	不 用 額	予 算 現 額 と 支 出 済 額 と の 比 較
389,689	0	165,311	165,311
389,689	0	165,311	165,311
49,332,988	0	1,588,012	1,588,012
49,133,396	0	1,533,604	1,533,604
199,592	0	54,408	54,408
51,366,472	0	4,871,528	4,871,528
51,366,472	0	4,871,528	4,871,528
397,574,315	0	2,871,685	2,871,685
74,918,925	0	965,075	965,075
322,655,390	0	1,906,610	1,906,610
91,227,804	0	101,196	101,196
91,227,804	0	101,196	101,196
0	0	800,000	800,000
0	0	800,000	800,000
589,891,268	0	10,397,732	10,397,732

30 9 27

2. 財産、地方債及び一時借入金の現在高

(1) 公有財産

① 土地・建物

(単位:㎡)

	土地 (地積)			建 物						延 面 積 計		
				木 造 (延面積)			非 木 造 (延面積)					
	平成29年度末 現在高	平成30年度中 増減	平成30年度末 現在高	平成29年度末 現在高	平成30年度中 増減	平成30年度末 現在高	平成29年度末 現在高	平成30年度中 増減	平成30年度末 現在高	平成29年度末 現在高	平成30年度中 増減	平成30年度末 現在高
玖珠環境衛生センター	8,353.00	0.00	8,353.00	0.00	0.00	0.00	2,901.24	0.00	2,901.24	2,901.24	0.00	2,901.24
玖珠清掃センター	97,707.00	0.00	97,707.00	0.00	0.00	0.00	4,798.37	0.00	4,798.37	4,798.37	0.00	4,798.37
玖珠診療所	794.95	0.00	794.95	254.35	0.00	254.35	0.00	0.00	0.00	254.35	0.00	254.35
玖珠葬斎場	860.00	0.00	860.00	0.00	0.00	0.00	446.70	0.00	446.70	446.70	0.00	446.70
合 計	107,714.95	0.00	107,714.95	254.35	0.00	254.35	8,146.31	0.00	8,146.31	8,400.66	0.00	8,400.66

② 車 輜

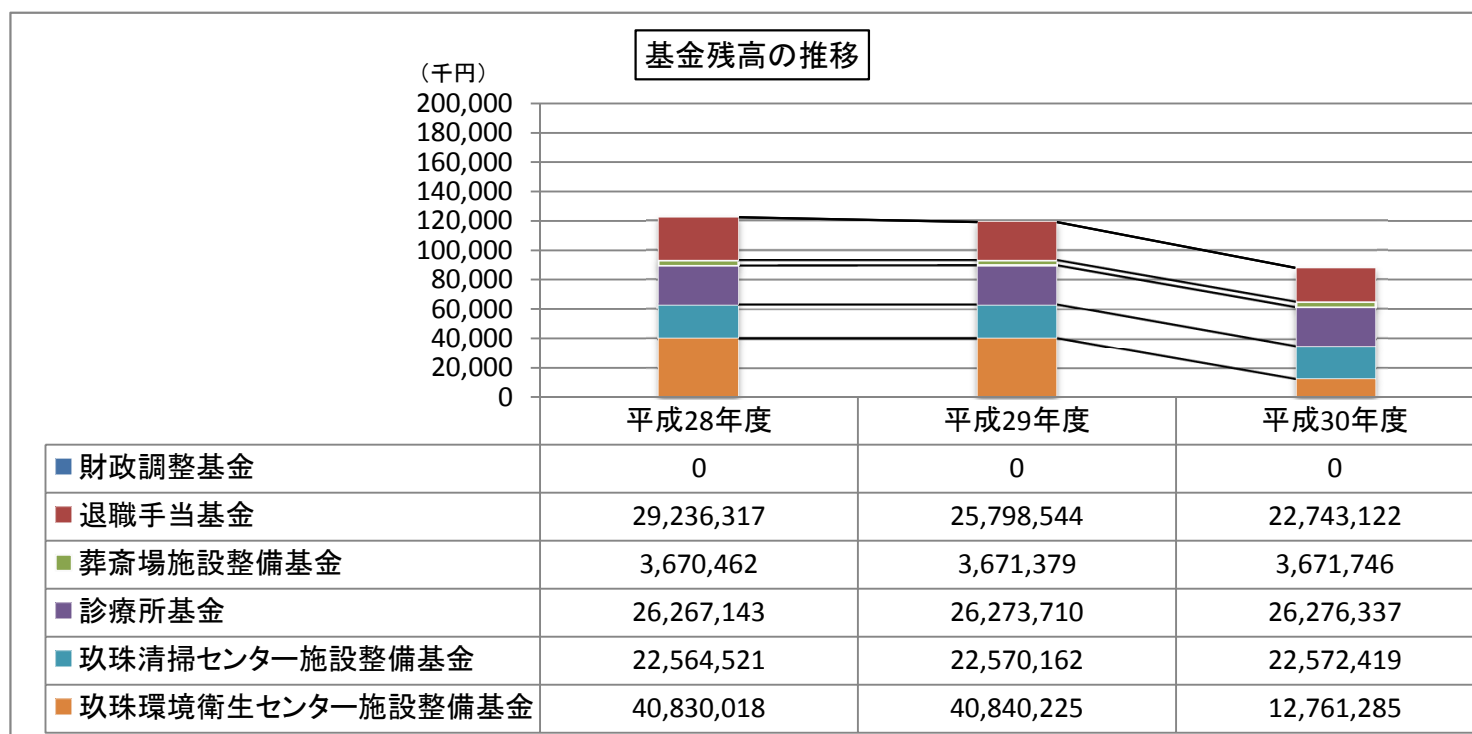
(単位:台)

区 分		平成29年度末現在高	平成30年度中増減	平成30年度末現在高	備 考
普通自動車 2000cc以上		2	0	2	
内訳	乗用車	0	0	0	
	貨物車	2	0	2	
小型自動車 2000cc以下		8	0	8	
内訳	乗用車	7	0	7	
	貨物車	1	0	1	
特殊用途自動車		4	0	4	
	バックホー	1	0	1	老朽化による更新
	フォークリフト	2	0	2	
	ショベルローダー	1	0	1	
合 計		14	0	14	

③ 基 金

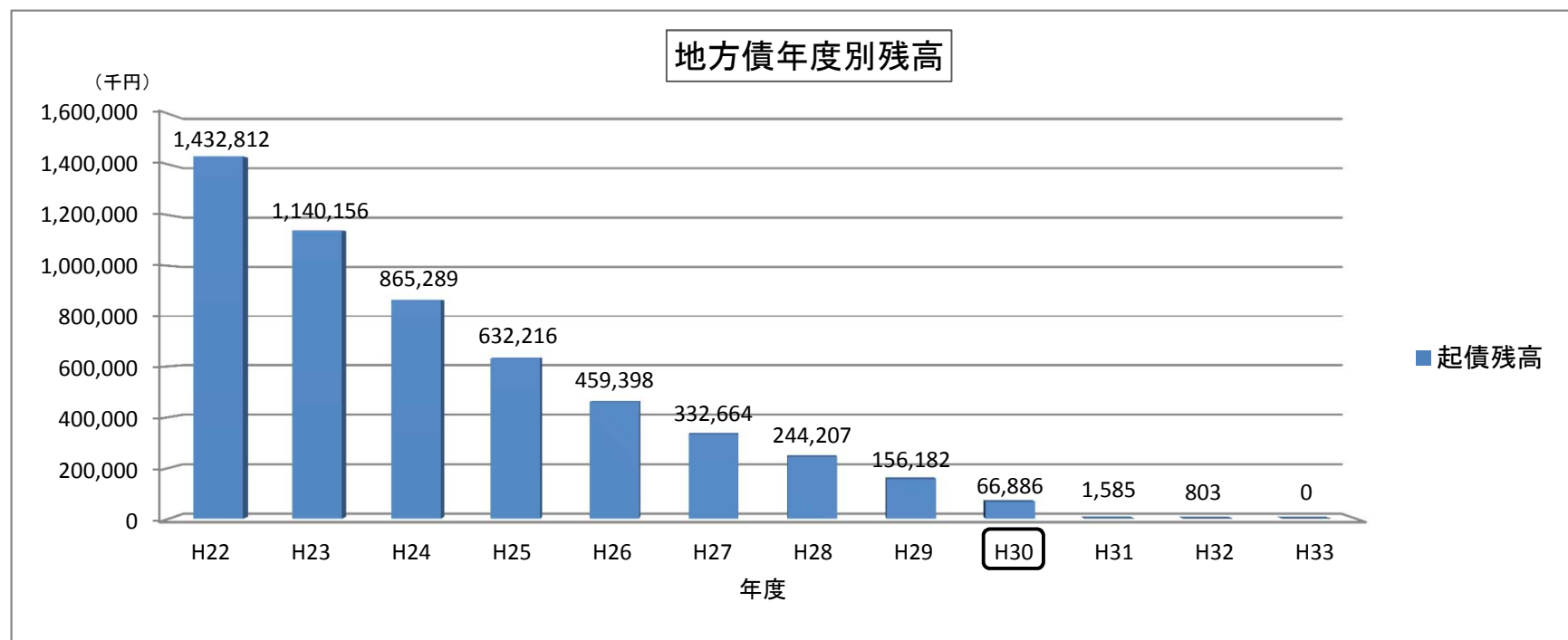
(単位:円)

	平成29年度末現在高	平成30年度中増減	平成30年度末現在高
玖珠九重行政事務組合財政調整基金	0	0	0
退職手当基金	25,798,544	▲ 3,055,422	22,743,122
玖珠葬斎場施設整備基金	3,671,379	367	3,671,746
玖珠診療所基金	26,273,710	2,627	26,276,337
玖珠清掃センター施設整備基金	22,570,162	2,257	22,572,419
玖珠環境衛生センター施設整備基金	40,840,225	▲ 28,078,940	12,761,285
合 計	119,154,020	▲ 31,129,111	88,024,909



(2) 地方債の現在高

区分		平成29年度末	平成30年度中増減見込額		平成30年度末	備考
		現在高	起債額	元金償還額	現在高	
一般会計	衛生債	156,181,864	0	89,296,225	66,885,639	
計		156,181,864	0	89,296,225	66,885,639	



(3) 一時借入金の現在高

会 計	借入金額	借入年月日	返済予定年月日
合 計	-	-	-